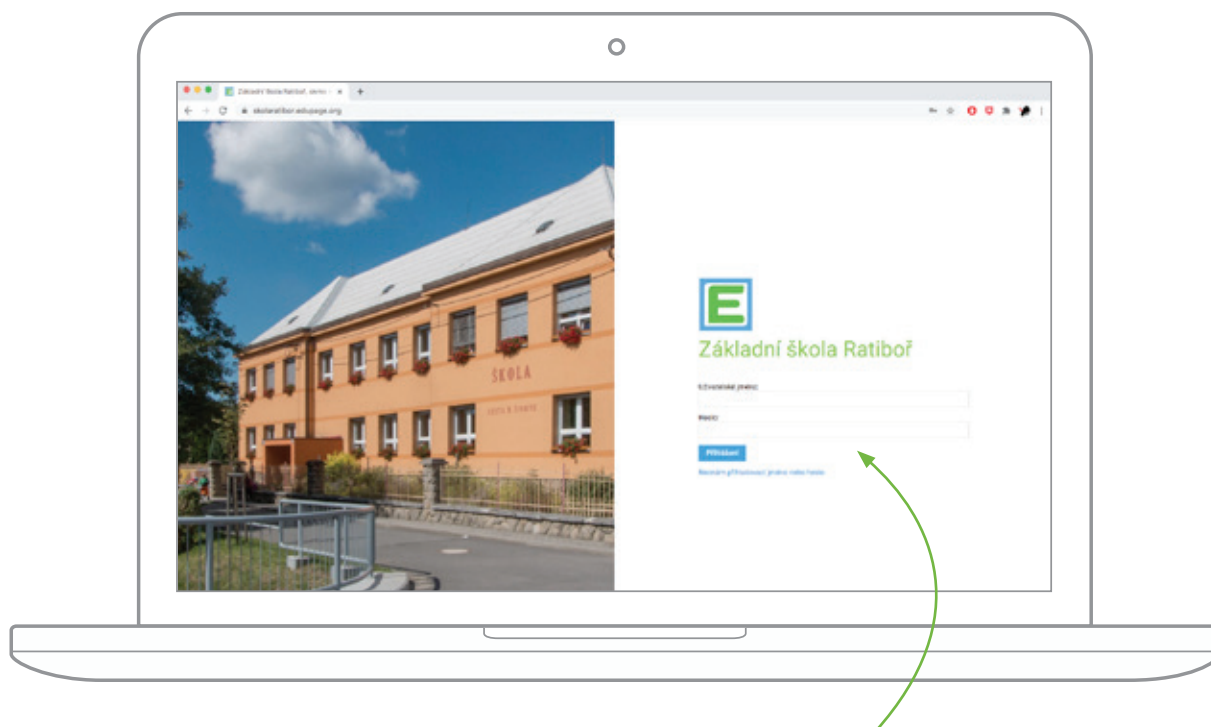




# ZŠ Ratiboř – PŘIHLÁŠENÍ do školního informačního systému EduPage

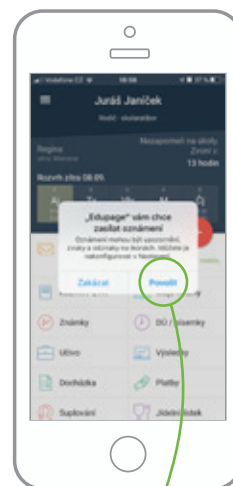
Na e-mail, který jste nám uvedli, Vám byly zaslány přihlašovací údaje do systému Edupage – uživatelské jméno a heslo. **Přihlašovací údaje si uchovejte a neposkytujte je svým dětem!** Pokud máte na škole více dětí, každý rodič bude mít po přihlášení ve svém účtu všechny děti.

Přihlásit se do EduPage můžete jak na osobním počítači, notebooku, tabletu či telefonu ve webovém prohlížeči, tak prostřednictvím mobilní aplikace, která je dostupná pro operační systém Android (Google Play) a iOS (App Store).



Na webu **www.skolaratibor.edupage.org**  
nebo v aplikaci vyplňte potřebné údaje:  
**přihlašovací (uživatelské) jméno a heslo**

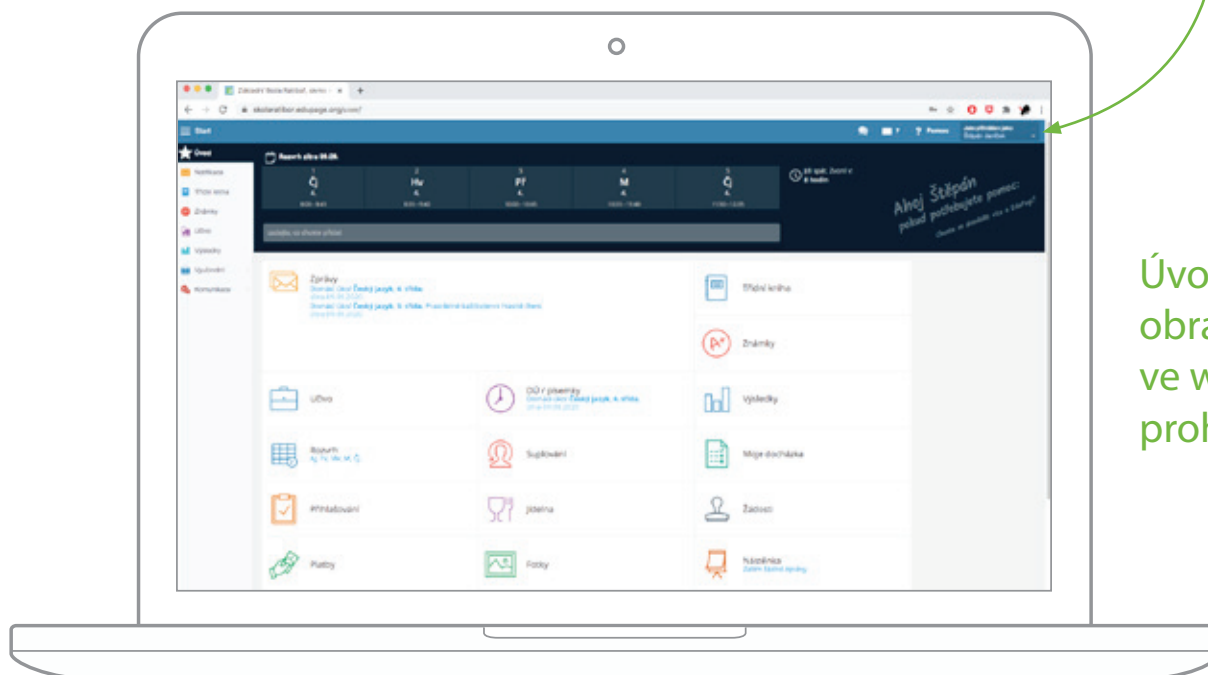
Použijte **QR kód** pro stažení aplikace do  
svého mobilního telefonu nebo tabletu



Případně povolte  
oznámení

Pokud máte ve škole více dětí, po kliknutí vpravo nahoře na své jméno, si můžete prohlížení dětí přepínat (u zvoleného dítěte bude puntík)

Heslo si můžete změnit na lépe zapamatovatelné – pro změnu hesla využijeme **Můj profil**, zde volbu **Změnit heslo**. Pokud Vaše dítě zapomene heslo do vlastního účtu, máte zde možnost mu jej resetovat. Máte-li další dítě na jiné škole (třeba střední) využívající systém EduPage, můžete si jej také přidat do tohoto účtu.



Úvodní obrazovka ve webovém prohlížeči

Veškerá nastavení se provádí v MENU vlevo nahoře

Pokud máte ve škole **více dětí**, můžete si jejich prohlížení přepínat

V **Můj profil** můžete **měnit hesla** a přidávat další děti, které máte na jiné škole využívající EduPage.

Úvodní obrazovka mobilní aplikace

